



FICHA DE ACTIVIDAD RECOME 2.0









ID de ficha: RECME23_AES_A_154

NOMBRE DE LA ACTIVIDAD	PARTICIPANTES A PARTIR DE ...	GRUPO DE PARTICIPANTES	
		MINIMO	MAXIMO
Compartir las decisiones entre adultos y adolescentes	18 Años en adelante	4	32

DURACIÓN DE LA ACTIVIDAD	ESPACIO			
40 minutos	FISICO	<input checked="" type="checkbox"/>	VIRTUAL	<input type="checkbox"/>
	ABIERTO	<input checked="" type="checkbox"/>	CERRADO	<input checked="" type="checkbox"/>

MODO DE PARTICIPACIÓN	TIPO DE ACTIVIDAD	NIVEL DE ACTIVIDAD	COSTO
Choose an item.	Choose an item.	Choose an item.	Choose an item.


ETIQUETAS SUGERIDAS (Progresión, Vida de grupo, Especialidades, Competencias, IDS, ODS, VAL, Marco Simbólico, etc.)

TEMAS TRANSVERSALES							
PAZ	DIVERSIDAD	GENERO	RESILIENCIA	VOLUNTARIADO	CUIDADO AMBIENTAL	DERECHOS HUMANOS	ECONOMIA
							
<input type="checkbox"/>	<input checked="" type="checkbox"/>	<input type="checkbox"/>	<input type="checkbox"/>	<input type="checkbox"/>	<input type="checkbox"/>	<input checked="" type="checkbox"/>	<input type="checkbox"/>

REQUERIMIENTOS PREVIOS

Tolerancia, empatía, respeto

LA ACTIVIDAD CONTRIBUYE A DESARROLLAR		
<p>CONOCIMIENTOS</p> <p>Analizar las preocupaciones, dudas y potenciales logros de la idea de compartir decisiones y poder entre adultos y adolescentes</p> <p>Haga clic aquí para escribir texto.</p> <p>Haga clic aquí para escribir texto.</p> <p>Haga clic aquí para escribir texto.</p>	<p>HABILIDADES</p> <ul style="list-style-type: none"> •Saber escuchar. <ul style="list-style-type: none"> • Liderazgo. •Flexibilidad. •Capacidad de comunicación. •Ser capaz de convencer 	<p>ACTITUDES</p> <p>Actitud racional</p> <p>Actitud flexible</p> <p>Actitud empática</p> <p>Actitud reflexiva</p>





FICHA DE ACTIVIDAD RECME 2.0

LO QUE NECESITO PARA LA ACTIVIDAD

MATERIALES	RECURSOS
<ul style="list-style-type: none"> • Papel – cartulina • Plumones de colores • Cinta <p>Preparar las preguntas de reflexión</p>	

MEDIDAS DE SEGURIDAD

Haga clic aquí para escribir texto.

DESCRIPCION DE LA ACTIVIDAD (PASO A PASO)

DURACION

<p>Cómo lograr el trabajo conjunto entre adultos y adolescentes Formar dos equipos. Dibujar en un papel un árbol con dos raíces y dos ramas. Reflexionar y responder las preguntas en los lugares indicados</p> <p>¿Qué nos preocupa de compartir el poder con los adolescentes? (raíz izquierda) ¿Qué nos gusta de la idea? (raíz derecha) ¿Qué puede salir mal? (rama izquierda) ¿Qué podemos lograr juntos? (rama derecha)</p>	30 minutos
---	------------

CIERRE DE LA ACTIVIDAD (PASO A PASO)

DURACION

<p><i>. Para pensar/nos y para sentir/nos</i> <i>Leer su trabajo y marcar las ideas con las que están de acuerdo y en desacuerdo.</i> <i>Identificar tres puntos críticos de la idea de compartir decisiones y proponer una solución para cada uno</i> <i>Conversar y llegar a un consenso sobre las principales ideas</i></p>	10 minutos
--	------------

VARIABLES

--

POSIBILIDAD DE COMPLEMENTAR CON OTRAS SECCIONES

Haga clic aquí para escribir texto.

PARA EXPLORAR

Taller metodologías participativas con adolescentes

EVALUACION

Haga clic aquí para escribir texto.

INFORMACION ADICIONAL

AUTOR	PROVINCIA	FECHA DE ELABORACION
Colección Educativa	NACIONAL	22 de mayo de 2023

